



EMBAJADA DE HUNGRÍA
EN ESPAÑA

ÉVES BESZÁMOLÓ 2012/2013

PINTÉRNÉ VIESEL JUDIT
mezőgazdasági és környezetügyi attasé
Magyar Nagykövetség
Madrid
2013. augusztus 6.

Éves beszámoló

- 1.) Spanyol kormány
- 2.) Spanyolországi helyzetkép
- 3.) Spanyol mezőgazdaság
- 4.) Spanyol Mezőgazdaság Teljesítménye
- 5.) Közös Agrárpolitika reformja
- 6.) Spanyol élelmiszergazdaság
- 7.) Spanyol agrárgazdasági stratégiák
- 8.) Magyar-spanyol kapcsolatok
- 9.) Spanyol vízfelhasználás

Spanyol kormány

2011. november 20. (általános választások)

Kormányfő: Mariano Rajoy

Néppárt (Partido Popular)

1 kormányfő helyettes

12 miniszter



2011. december 22.

Miguel Arias Cañete

mezőgazdasági, élelmiszer- és

környezetügyi miniszter



Forrás: www.lamoncloa.gob.es

Spanyolországi helyzetkép

- bankszektor pénzügyi szanálása
- szerkezetátalakítása
- ingatlan jelzálogterhek
- finanszírozási nehézségek



Spanyolországi helyzetkép

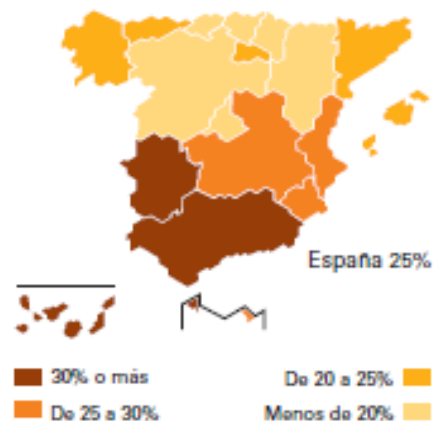
- Hangsúlyok: gazdasági növekedés és foglalkoztatás politika

Várható növekedés 2014 után indul be

Munkanélküliség

- 2013. első negyedévben elérte a 27,16%-ot (tavaly: 24,6%)

Tasa de paro. 2012



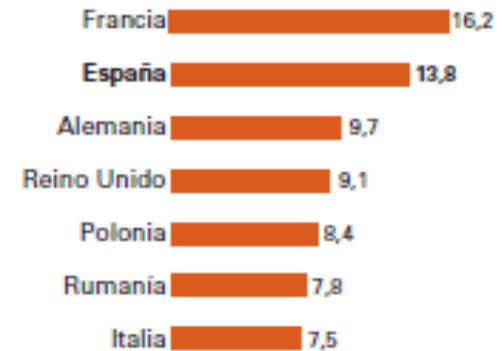
Eszközei:

- megújult Stabilitási Program, rövid távú Nemzeti Reformprogram
- adóreformok (Áfa emelés, az államháztartási bevételek növelése, kiadások csökkentése: egészségügyi, szociális rendszerben)
- csalás elleni fellépés (készpénzfizetési limit, külföldi vagyon bevallása)
- közigazgatás „karcsúsítása” (remélt megtakarítás 2015-ig 37,7 milliárd euró)
- fiatal munkanélküliek foglalkoztatásának növelésében számít az európai uniós forrásokra is

Spanyol mezőgazdaság

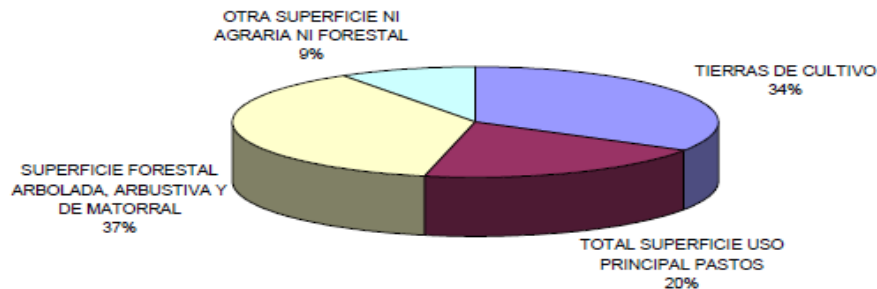
Földhasználat	2011 - ezer hektár
Növénytermesztés	8.971.581
Ugaroltatott és művelés nélkül	3.456.525
Fás szárú ültetvények	4.562.921
Mg.művelt terület	16.991.027
Rét	1.160.170
Legelő	5.333.866
Parlag	3.527.601
Legeltetésre használt	10.021.637
Erdő (fák, bokrok, cserjék)	18.954.333
Mg. művelésre alkalmatlan	4.593.345
Ország területe	50.560.342

Países con mayor superficie agrícola utilizada. 2010
% sobre total de UE-27



Fuente: Eurostat

GRÁFICO 4: Distribución general de la tierra.
Año 2011



Spanyol mezőgazdaság

Állatállomány (2009)

Szarvasmarha: 5,8 millió

Juh: 16,6 millió

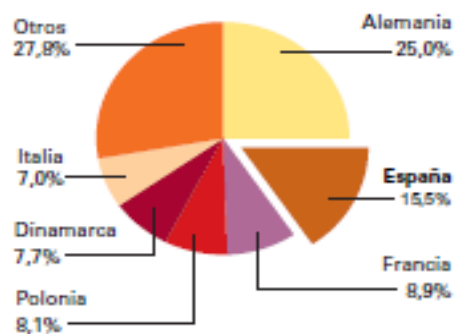
Kecske: 2,4 millió

Sertés: 24,7 millió

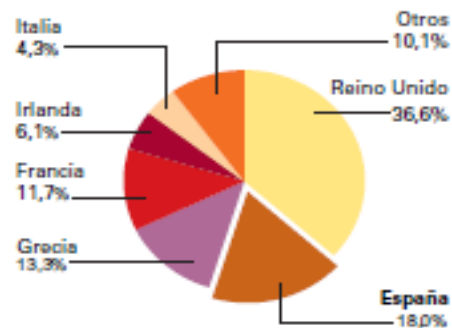
...

Producción de carne según especies en la UE. 2011
(% sobre miles de toneladas)

Cerdos



Ovejas y Cabras



Fuente: Eurostat

Spanyol mezőgazdaság teljesítménye

- Mezőgazdasági termelés GDP hozzájárulása 2,5%
- Mezőgazdaság, halászat, erdőgazdálkodás és élelmiszeripar adja a teljes foglalkoztatás kb.24,6%-át
- Mezőgazdasági termelési érték: 43.151,1 millió euró
- Mezőgazdasági jövedelem 2012-ben tovább javult: folyó áron számított előzetes adatok szerint: 22.722,5 millió eurót ért el.
- Agrártámogatások a termelési érték kb. 14%-át tették ki, jövedelemben átlagosan kb. 26%
- EMGA közvetlen támogatás 89,3%, piaci vagy egyéb támogatás 10,7%
- EMVA támogatások 8.050 millió euró 2007-13-ra, felhasználási arány: 52,3%, I. és II. Tengely kötötték le a források 80%-át.

(forrás: MAGRAMA)

Közös Agrárpolitika reformja - MFF

- Többéves pénzügyi keretről szóló tárgyalások (agrárkölségvetés és kohéziós támogatások)
- Agrártámogatások alakulása a következő költségvetési időszakban Spanyolország számára

2014-2020 MEUR	
Közvetlen támogatások	35.700
Vidékfejlesztés	8.300
Piaci intézkedések	4.000
Összesen	48.000
Éves átlagban	6.857

- KAP támogatáson túl fennmarad az Európai Élelmiszersegély Program (2,5 milliárd euró)
- A közös stratégiai keretben az élelmiszerbiztonság tekintetében a kutatásra és innovációra, fenntartható mezőgazdaságra fordítható összegek, valamint a Globalizációs Adaptációs Alap keretében a termelőknek biztosítható támogatás.

Közös Agrárpolitika reformja

- Az autonóm tartományokkal elért együttes megállapodás a spanyol álláspontról (2012. június 15.)
 - Spanyol súlyponti elemek a reformvitában:
 - Belső támogatáskiegyenlítés problematikája – összetett mezőgazdasági termelési és földrajzi adottságok és az eddig kialakult egyensúly fenntarthatósága regionális, ágazati és egyéni termelői szintek között
 - Zöldítésben a „zöld” művelési ágak megfeleltetése (pl. állandó ültetvények)
 - Kistermelői könnyebbségek biztosítása az egyszerűsítés tekintetében
 - Különleges termelői támogatások nemzeti borítékának megőrzése
 - Aktív termelő fogalmának érvényre juttatása
 - Az új KAP végrehajtásának belpolitikai egyeztetési folyamata az autonóm közösségekkel (kérdőív kiküldése)
 - 2013. július 25-i ágazati kerekasztal egyeztetés eredménye

Spanyol élelmiszergazdaság I.

Az árukivitel megoszlása a célpiacok és a legfontosabb élelmiszer termékek szerint^[1]:



[1] A termékek: *Vinos*: bor, *Carnes*: hús, *Frutas-Hortalizas*: zöldség-gyümölcs, *Ac. Oliva*: olívaolaj, *Pescados*: hal

Spanyol élelmiszergazdaság II.

- Ötödik legnagyobb nettó élelmiszertermék értékesítő tagállam Németország, Franciaország, Olaszország és az Egyesült Királyság után

- értéke: 88.673,143 millió euró (2011)

- ❑ húsipar 21,6%
- ❑ tejipar 10,07%
- ❑ állateledel gyártás 10,04%
- ❑ zsír- és olajfeldolgozó ipar 8,75%.
- ❑ zöldség-gyümölcs konzervipar, 7,55%
- ❑ boripar 6,23%

-29.190 db élelmiszeripari üzem (2012) (80%-a 10 főnél kevesebbet foglalkoztat. 200 főnél többen csak 238 üzemben dolgoznak)

- ❖ pékipari, cukrászati és tészta üzem 36,8%,
- ❖ húsipari 14,2%
- ❖ borászati üzem 14%

Spanyol agrárgazdasági stratégiák

- Élelmiszerlánc jobb működéséről szóló törvény (2013. augusztus 3.) valamint a szövetkezési integrációt elősegítő törvény
- Átfogó intézkedési csomag tejágazati gondok orvoslására
- Több élelmet, kevesebb pazarlást („Más alimento, menos desperdicio”)
- Élelmiszerértékesítési külpiaci stratégia
négy cselekvési iránya: koordináció; tájékoztatás és képzés; export; piacnyitás a legfontosabb ágazatoknak (hús, hal, zöldség-gyümölcs, olívaolaj és bor)

Magyar-spanyol kapcsolatok - agrárkereskedelem

- Külkereskedelmi mérlegünk Spanyolországgal hagyományosan többlettel zárt
- Spanyolország 7,8%-ban italt és élelmiszereket exportált Magyarországra
- Magyarországról behozott összes termék értékének arányában a magyar élelmiszerek és italok aránya 5,1%-ot képviselt.
- A kétoldalú élelmiszer kereskedelmi forgalom 14,4%-kal megnövekedett, ezen belül a magyar export jelentősebben, így mérleghiányunk javult.
- Legtöbb kiviteli termékeink továbbra is a hústermékek, fagylalt, állateledel.
- Legfőbb spanyol behozatali termékek továbbra is a citrusfélék, hústermékek, zsiradékok; kávé, tea; friss zöldségek (paradicsom, saláta, uborka); takarmányok állateledelek.

Magyar-spanyol kapcsolatok

- Madridi Nemzetközi Gourmets Szalon (2013. április 8-11.)



Magyar-spanyol kapcsolatok

Európai uniós projekt együttműködések

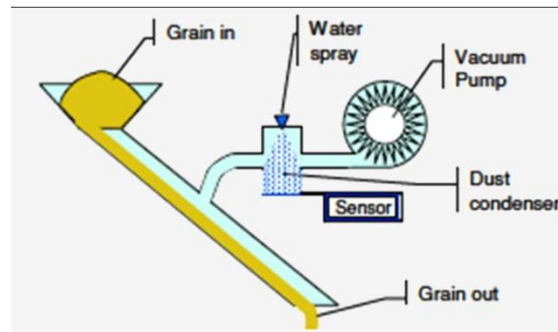
7-es kutatási keretprogram

„Mycohunt”

Bioszenzoros vizsgálati módszer a búzában a dezoxinivalenol (DON) tartalmának kimutatására

- Három éves (2010. szept. – 2013. szept.) projektegység a magyar MFFK Feltalálói és Kutató Központ Szolgáltató Kft. és CESFAC Spanyol Takarmánygyártók Szövetsége között 6 országból 18 partner részvételével a búzából a DON toxin kimutatására alkalmas mintavevő és szenzor rendszer kidolgozására (www.mycohunt.eu)
- Kapcsolatépítés és a projekt népszerűsítése a madridi nagykövetség mg. attaséjának közreműködésével

MINTAVEVŐ EGYSÉG:



Magyar-spanyol kapcsolatok

Vízügyi területen:

Az ENSZ

Nemzetközi Vízügyi
Együttműködési Év

nyitó rendezvénye

az ENSZ Víz az életért

Nemzetközi Cselekvési
Évtized (2005-15)

Támogatási és

Kommunikációs

Program (UNW-DPAC)

zaragozai Irodája

szervezésében

2013. január 8-10.



Magyar-spanyol kapcsolatok

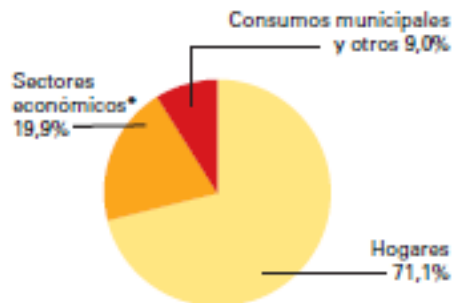
- Budapesti Víz Világtalálkozó (2013. október 8-11.) előkészítése



www.budapestwatersummit.hu

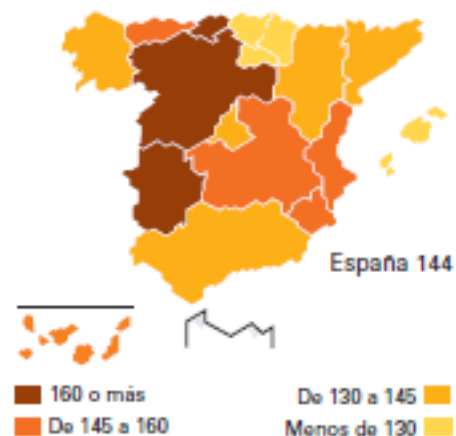
Spanyol vízfelhasználás

Agua distribuida según tipo de usuario. 2010



* Excluye el agua usada en la agricultura de regadío.

Consumo medio de agua de los hogares. 2010 (litros/habitante/día)



Agua de riego utilizada según tipo de cultivo. 2010 (%)



Köszönöm megtisztelő figyelmüket!

elérhetőség:

JPinterne@mfa.gov.hu

MADRIDI MAGYAR NAGYKÖVETSÉG